

Revisione N. 1

25 novembre 2024

Registro Elettronico 2.0

Versione 2.1.3

Consiglio di Orientamento

*D.M. 14 novembre 2024, n. 229 e accompagnato con
la Nota 20 novembre 2024, n. 46684*

IN QUESTA VERSIONE

INTRODUZIONE	3
FUNZIONI SIDI DISPONIBILI DAL 2 DICEMBRE.....	3
SCRUTINI WEB.....	4
Nuova Implementazione: Consiglio di Orientamento.....	4

INTRODUZIONE

Con la nota n. 46684 del 20 novembre 2024, il Ministero ha trasmesso il decreto del 14 novembre 2024, n. 229, di adozione del modello nazionale di Consiglio di Orientamento. L'obiettivo è supportare le famiglie nella scelta del percorso di istruzione e formazione al termine del primo ciclo di studi.

Il MIM ricorda che, fino allo scorso anno scolastico, ogni Istituzione scolastica ha adottato modelli propri per l'espressione del Consiglio di Orientamento, variamente definiti nel contenuto e nella forma, e assunti in autonomia con molteplici modalità.

A partire dall'anno scolastico 2024/25, entra in vigore il Modello Nazionale.

Attraverso questo strumento, **il Consiglio di classe potrà indicare alle famiglie**, in modo chiaro e pertinente, **il percorso scolastico e formativo a cui iscrivere l'alunno al termine del primo ciclo di istruzione**, considerando il suo percorso di studi, gli interessi, le attitudini dimostrate, le certificazioni conseguite e le competenze acquisite sia nei percorsi scolastici che extrascolastici.

FUNZIONI SIDI DISPONIBILI DAL 2 DICEMBRE

Per la compilazione dei vari campi del modello nazionale di Consiglio di Orientamento e la pubblicazione all'interno dell'E-Portfolio, **dal 2 dicembre** saranno disponibili per le Istituzioni scolastiche specifiche funzioni sull'Anagrafe Nazionale Studenti nel SIDI, accedendo al seguente percorso: *Area Alunni->Anagrafe Nazionale Studenti->Consiglio di Orientamento*.

La trasmissione potrà avvenire in due modalità distinte: inserimento diretto al SIDI oppure invio di un flusso da pacchetto locale di un fornitore certificato.

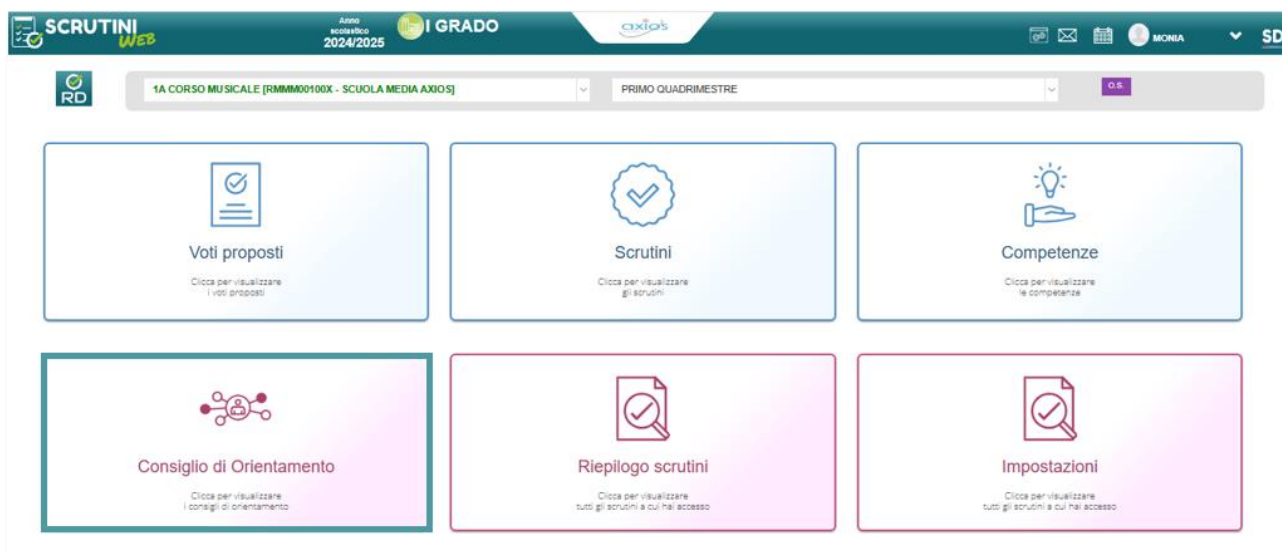
Axios Italia Service, per quella data, avrà i flussi certificati, rendendo quindi possibile l'invio diretto delle informazioni al SIDI.

SCRUTINI WEB

NUOVA IMPLEMENTAZIONE: CONSIGLIO DI ORIENTAMENTO

Registro 2.0: *Scrutini Web*->*Consiglio di Orientamento*

Accedendo al Registro Elettronico, nella funzione "Scrutini", sarà necessario cliccare sulla tile "Consiglio di Orientamento".

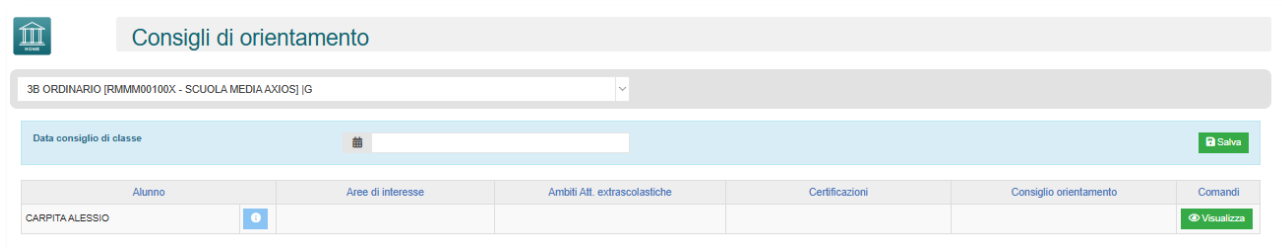


Questa funzione è visibile e gestibile dal Dirigente Scolastico e dal Coordinatore di Classe. Per i docenti della classe, invece, è visibile solo se hanno l'autorizzazione "Consiglio di Orientamento".

È possibile fornire la relativa autorizzazione, accedendo a *Scrutini Web*->*Impostazioni* oppure a *Impostazioni Registro Elettronico* (tramite l'accesso con le credenziali del Dirigente Scolastico), spuntando la seguente funzione:







Consiglio di orientamento - Visualizzazione Indica se anche gli altri docenti della classe possono visualizzare i consigli di orientamento.	<input type="checkbox"/>
---	--------------------------


La schermata che apparirà sarà la seguente:

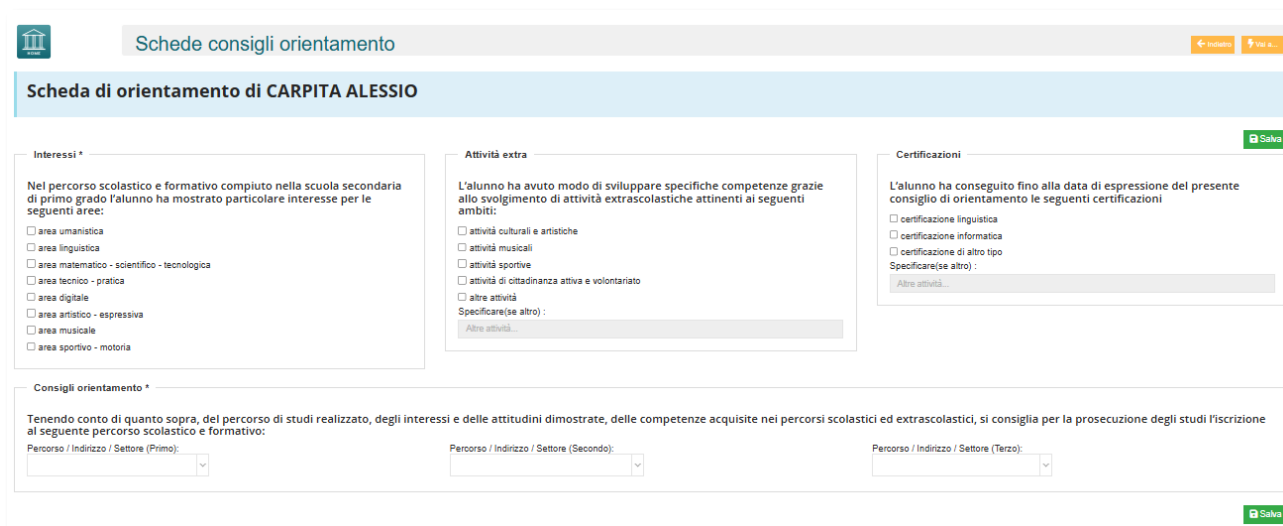


Questa sezione presenta le seguenti colonne:

Classe;

-  **Data Consiglio di Classe** (campo obbligatorio);
-  **Alunni**;
-  **Aree di interesse**;
-  **Ambiti Attività Extrascolastiche**;
-  **Certificazioni**;
-  **Consiglio Orientamento**.

Le colonne si popoleranno successivamente alla compilazione della scheda di ogni alunno, accedendo dal tasto  nella colonna "Comandi". La schermata che si aprirà sarà la seguente:



Schede consigli orientamento

Scheda di orientamento di CARPITA ALESSIO

Interessi *

Nel percorso scolastico e formativo compiuto nella scuola secondaria di primo grado l'alunno ha mostrato particolare interesse per le seguenti aree:

- area umanistica
- area linguistica
- area matematico - scientifico - tecnologica
- area tecnico - pratica
- area digitale
- area artistico - espressiva
- area musicale
- area sportivo - motoria

Attività extra

L'alunno ha avuto modo di sviluppare specifiche competenze grazie allo svolgimento di attività extrascolastiche attinenti ai seguenti ambiti:

- attività culturali e artistiche
- attività musicali
- attività sportive
- attività di cittadinanza attiva e volontariato
- altre attività

Specificare(se altro) :

Certificazioni

L'alunno ha conseguito fino alla data di espressione del presente consiglio di orientamento le seguenti certificazioni

- certificazione linguistica
- certificazione informatica
- certificazione di altro tipo

Specificare(se altro) :

Consigli orientamento *








Tenendo conto di quanto sopra, del percorso di studi realizzato, degli interessi e delle attitudini dimostrate, delle competenze acquisite nei percorsi scolastici ed extrascolastici, si consiglia per la prosecuzione degli studi l'iscrizione al seguente percorso scolastico e formativo:

Percorso / Indirizzo / Settore (Primo):

Percorso / Indirizzo / Settore (Secondo):

Percorso / Indirizzo / Settore (Terzo):

Definizione di ogni colonna:

-  **Classe**;
-  **Data Consiglio di Classe**. Sarà obbligatorio indicare la data in cui si sono svolti i Consigli di Classe;
-  **Alunni**;
-  **Aree di interesse**. Nel percorso scolastico e formativo compiuto nella scuola secondaria di primo grado l'alunno ha mostrato particolare interesse per le seguenti aree.
-  **Ambiti Attività extrascolastiche**. L'alunno ha avuto modo di sviluppare specifiche competenze grazie allo svolgimento di attività extrascolastiche attinenti ai seguenti ambiti.
-  **Certificazioni**. L'alunno ha conseguito fino alla data di espressione del presente consiglio di orientamento le seguenti certificazioni.
-  **Consiglio Orientamento**. Tenendo conto di quanto sopra, del percorso di studi realizzato, degli interessi e delle attitudini dimostrate, delle competenze acquisite nei

percorsi scolastici ed extrascolastici, si consiglia per la prosecuzione degli studi l'iscrizione al seguente percorso scolastico e formativo.

Al termine della compilazione, sarà necessario cliccare sul tasto **Salva** in basso a destra. La schermata successiva riepilogherà i dati inseriti nella compilazione della scheda dell'alunno.



Alunno	Area di interesse	Ambiti At. extrascolastiche	Certificazioni	Consiglio orientamento	Comandi
CARPITA ALESSIO	area umanistica	attività sportive	certificazione informatica	Istruzione liceale / - / Liceo Classico Istruzione liceale / - / Liceo Linguistico Istruzione liceale / - / Liceo Scientifico	Visualizza e gestisci

Nella stessa schermata è possibile anche effettuare la stampa riepilogativa di tutti i Consigli Orientativi inseriti per ogni alunno, cliccando sul tasto **Stampa** in alto a destra.

Il Consiglio di Orientamento sarà inoltre visibile all'interno del Registro Elettronico della Famiglia.